


PUŠT V CERKNICI


SMERNICE ZA UPORABO BLAGOVNE ZNAMKE PUST V CERKNICI



FFFFFFFF

R 255
G 255
B 255

C 0
M 0
Y 0
K 0



000000

R 0
G 0
B 0

C 0
M 0
Y 0
K 100



ED1C24

R 237
G 28
B 36

C 0
M 100
Y 100
K 0



FFF200

R 255
G 242
B 0

C 0
M 0
Y 100
K 0



A7A9AC *

R 167
G 169
B 172

C 0
M 0
Y 0
K 40

* siva barva se uporablja v primeru tiskanja v sivinah oz. črnobelih grafik.

Arlette Regular

ABCCDEFGHIJKLMNOPRSSTUVZŽ
abccdefghijklmnoprsstuvzž

0123456789

Arlette Medium

**ABCCDEFGHIJKLMNOPRSSTUVZŽ
abccdefghijklmnoprsstuvzž**

0123456789

Arlette Bold

**ABCCDEFGHIJKLMNOPRSSTUVZŽ
abccdefghijklmnoprsstuvzž**

0123456789

Za naslove in bolj pomembne informacije
na grafikah in tiskovinah je priporočljiva
uporaba **različic pisave Arlette**.





Primarni logotip blagovne znamke Pust v Cerknici je mala coprnica z rdečim nosom s pripisom PUST V CERKNICI.

Logotip mora biti viden oz. uporabljen na kontrasten ozadju.

Spodaj sta primera izpeljave logotipa v sivinah in črno-beli paleti za dvobarvne in enobarvne tiske.





PRAVILNO

Ozadje je dovolj kontrastno, logotip je berljiv in viden.

NEPRAVILNO

Ozadje NI kontrastno, logotip NI berljiv.




Sekundarni logotip.

Okrogel logotip se uporablja na družbenih omrežjih kot profilna slika in kot podpis na fotografijah.

Uporablja se ga tudi v primeru, ko ni mogoče uporabiti primarnega logotipa (npr. temno ali pisano ozadje).


Spodaj so primeri izpeljave logotipa na belem ozadju.





PRAVILNO

Logotip na fotografiji umeščen v kotu. Je dovolj velik, da se ga jasno vidi.



NEPRAVILNO

Logotip na fotografiji NI umeščen smiselno in je premajhen.



ali



Velika coprnica se v osnovi uporablja za plakate, dovoljena pa je uporaba tudi v druge namene promocije (npr. napoved pustnih dogodkov, promocijski izdelki...).

Coprnico je dovoljeno obrezati, vendar le do določene meje. Leva obrezava je dovoljena do nosu, desna do kapuce oz. izjemoma do zaključka obraza coprnice. V tem primeru se mora obrezani del držati robu oz. mora biti coprnica smiselno umeščena na format.






PRAVILNO

Coprnica je smiselno umeščena na format, obrezava je postavljena ob rob.





NEPRAVILNO


Coprnica NI odrezana pravilno in NI pravilno umeščena.



Manjša coprnica se izjemoma lahko uporablja tudi samostojno (brez napisa "pust v Cerknici").


sta primera izpeljave logotipa v sivinah in črno-beli paleti za dvobarvne in enobarvne tiske.





Obrezava manjše soprnice iz desne strani je dovoljena le do ust oz. sprednje noge (nasmeh coprnice mora biti v celoti viden). Polovica manjše coprnice se uporablja za promocijske materiale - plakate, majice ipd.

Na format mora biti smiselno umeščena - postavljena ob rob grafike.





PRAVILNO

Coprnicca se drži robu grafike.



NEPRAVILNO

Coprnicca NI pravilno umeščena, saj se ne drži robu.